

Snelgroeiende bedrijven in Noord-Brabant



Samenvatting

De provincie Noord-Brabant kent 466 snelgroeiende bedrijven; 17 procent van het totaal aantal snelgroeiende bedrijven in Nederland

Snelgroeiende bedrijven zijn geclusterd binnen de stedelijke gebieden in Noord-Brabant. Rondom Eindhoven, Breda, 's-Hertogenbosch en Tilburg zitten de meeste snelgroeiende bedrijven

Snelgroeiende bedrijven in Noord-Brabant zijn voornamelijk actief binnen de groot- en detailhandel. High-tech systemen, Agri & Food en Logistiek zijn de topsectoren binnen Noord-Brabant met relatief de meeste snelgroeiende bedrijven.

Het hoogste groeitempo wordt gerealiseerd door arbeids- en uitzendbureaus. Deze bedrijven zijn in staat om gedurende een driejarige periode met bijna 150 procent te groeien.

Bijna 60 procent van de snelgroeiende bedrijven in Noord-Brabant hebben tussen de 10 en 50 medewerkers in dienst. De grootste bedrijven met snelle groei bevinden zich in de groot- en detailhandel en de industrie.

Noord-Brabant is een van de provincies met de hoogste aantallen snelgroeiende bedrijven. Opvallend is de opkomst van de snelgroeiende bedrijven binnen de communicatie- en informatietechnologie.

1. Snelgroeiende bedrijven in beeld

Het aantal snelgroeiende bedrijven, oftewel scale-ups, is een belangrijke graadmeter voor de dynamiek en het aanpassingsvermogen van nationale en regionale economieën. Lange tijd is er veel aandacht geweest voor innovatie en vernieuwing bij grote bedrijven en de invloed van grotere bedrijven voor de vitaliteit van de economie. Veelal ingegeven door de beschikking die deze bedrijven hebben over grote R&D budgetten.

Maar de afgelopen decennia hebben aangetoond dat juist relatief kleinere bedrijven vaak sneller innoveren in nieuwe en bestaande bedrijfstakken. Ze weten daarmee nieuwe groeimarkten aan te boren en sneller te groeien. Deze snelgroeiende bedrijven zorgen voor nieuwe werkgelegenheid en een stijging van de arbeidsproductiviteit in een land. En de producten of diensten die snelgroeiende bedrijven aanbieden kunnen oplossingen bieden voor maatschappelijke vraagstukken zoals gezondheidszorg en vergrijzing.

Een snelgroeiend bedrijf heeft over een periode van 3 jaar:

1.

Gemiddeld 20% omzetgroei per jaar



Minstens €5 mln aan omzet aan het begin van de periode

EN/OF

2.

Gemiddeld 20% werknemersgroei per jaar



Minstens 10 werknemers aan het begin van de periode

Snelgroeiende bedrijven zijn bedrijven die gedurende een periode van 3 jaar een groei van meer dan 20% per jaar gerealiseerd hebben in werknemers en/of omzet. Aan het begin van de periode moet een bedrijf 10 of meer medewerkers hebben en/of een omzet van minstens €5 mln.

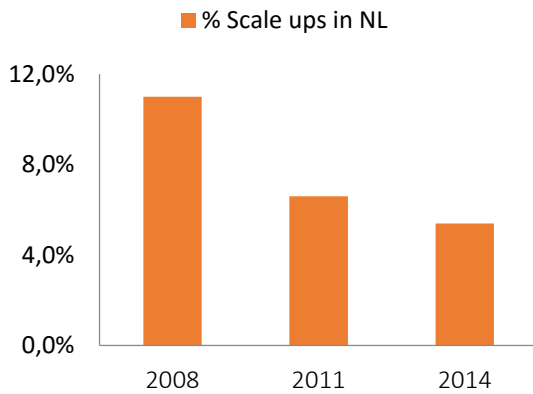
Daarmee zijn snelgroeiende bedrijven de startup fase ontgroeid. Het zijn veelal volwassen organisaties die in staat zijn gebleken om nieuwe groeimarkten te identificeren en klanten op een vernieuwende manier te bedienen. Daarmee kunnen zij versnelde groei realiseren die beduidend hoger ligt dan de doorsnee organisaties in Nederland.

Uit eerder onderzoek blijkt het grootste gedeelte van de snelgroeiende bedrijven in Nederland zich bevinden in de groot- en detailhandel. Het zijn dus niet alleen de hoog technologische bedrijven die snelle groei waarmaken. Naast technologische ontwikkelingen blijkt meerwaarde geschept te kunnen worden door het ontwikkelen en introduceren van nieuwe verdienmodellen.

Snelgroeiende bedrijven leveren een belangrijke bijdrage aan de Nederlandse economie. Ze genereren beduidend meer omzet en creëren nieuwe banen. Gedurende de periode 2011-2014 hebben deze bedrijven een gemiddelde omzetgroei gerealiseerd van 119 procent en is de werkgelegenheid bij deze bedrijven toegenomen met 125 procent. Gemiddeld is een snelgroeiend bedrijf in de afgelopen drie jaar gegroeid van 20 naar 45 full-time medewerkers. Gedurende de periode 2011-2014 blijken de 2800 snelgroeiende bedrijven in ruim 70.000 nieuwe banen te hebben gecreëerd. En dat in een periode waarin binnen Nederland juist bijna 150.000 banen verloren zijn gegaan. Een unieke prestatie dus!

Uit eerder onderzoek blijkt dat 5.4 procent van Nederlandse bedrijven met meer dan 10 medewerkers een snelgroeiend bedrijf is. Dat percentage ligt ruim boven het percentage snelgroeiende bedrijven dat zich in het Verenigd Koninkrijk, Duitsland of Frankrijk bevindt, juist die landen die de afgelopen jaren zijn genoemd als de scale-up naties van Europa.

Ondanks deze goede uitgangspositie is het alarmerend om te moeten constateren dat het percentage snelgroeiende bedrijven in Nederland gedurende de afgelopen zeven jaar is gehalveerd: van 11 procent tot 5.4 procent.



De economische teruggang gedurende de afgelopen jaren vormt een van de belangrijke oorzaken voor de teruggang in het aandeel snelgroeiende bedrijven. Ondanks positieve signalen over de concurrentiekracht van Nederland blijkt het voor Nederlandse bedrijven nog steeds erg moeilijk om nieuwe groeimarkten te betreden en meer waarde te creëren dan voorheen. Nederlandse bedrijven houden zich hoofdzakelijk bezig met het doorvoeren van kostenverlagingen, consolidaties en het verbeteren van de productiviteit. Hoewel deze strategie heeft geholpen bij het overleven in crisistijd en tevens de bedrijfsresultaten langzaam heeft verbeterd, blijkt snelle groei voornamelijk behaald te worden door het ontwikkelen van nieuwe verdienmodellen, het betreden van nieuwe afzetmarkten en het innoveren van de producten en diensten.

De provincie Noord-Brabant heeft 466 snelgroeiende bedrijven.

In de provincie Noord-Brabant zijn in totaal 466 snelgroeiende bedrijven. Dat is ongeveer 17 procent van het totaal aantal snelgroeiende bedrijven in Nederland. Deze bedrijven hebben gedurende de periode 2011-2014 een groei in omzet en/of medewerkers gerealiseerd van meer dan 20 procent per jaar. Al met al is 5.6 procent van de bedrijven in Noord-Brabant aan te merken als een snelgroeiend bedrijf – iets meer dan het landelijke percentage van 5.4 procent.

Het relatief aantal snelgroeiende bedrijven ligt in Noord-Brabant iets boven het landelijk gemiddelde

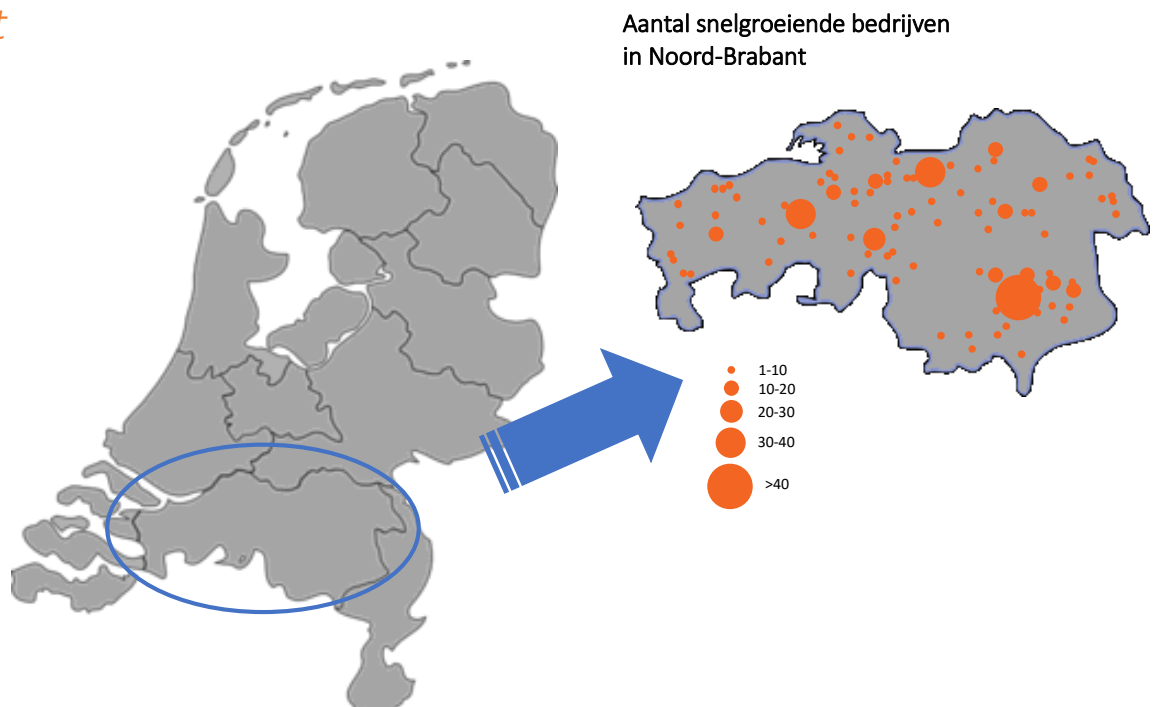
Snelgroeïende bedrijven zitten geclusterd rondom de stedelijke gebieden in Noord-Brabant

Snelgroeïende bedrijven blijken zich in en rond de stedelijke gebieden in Noord-Brabant te bevinden. Alhoewel er een redelijke spreiding is in het aantal snelgroeïende bedrijven, blijkt ruim een kwart, dus bijna 125 snelgroeïende bedrijven, zich rondom Eindhoven te bevinden.

Succesvolle regio's en clusters trekken mensen, technologie en investeringen aan. Regionale clustervorming helpt snelgroeïende bedrijven dan ook om sneller in contact te komen met andere organisaties, klanten te bedienen en externe financiering op te halen. Ook kan een snelgroeïend bedrijf profiteren van de werknemers in een gebied met een specifieke kennis. Doordat deze werknemers zo nu en dan van bedrijf wisselen ontstaat er een dynamiek van innovatie en kennisuitwisseling die cruciaal is voor het ontwikkelen en implementeren van vernieuwingen.

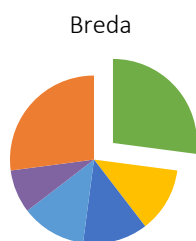
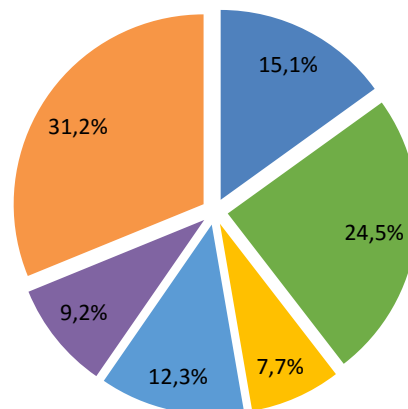
In de regio Eindhoven zitten meer dan 25 procent van het totaal aantal snelgroeïende bedrijven in Noord-Brabant

Naast Eindhoven is er een duidelijke concentratie van snelgroeïende bedrijven binnen de driehoek tussen 's-Hertogenbosch, Tilburg en Breda.



De meeste snelgroeiende bedrijven in Noord-Brabant bevinden zich binnen de groot- en detailhandel. Deze snelgroeiende bedrijven maken veelal gebruik van nieuwe mogelijkheden om consumenten direct te bedienen. Ze focussen zich op een bepaald productsegment en gebruiken internet om groei te realiseren. Voorbeelden van deze snelgroeiende bedrijven zijn lampdirect.nl, sanitairwinkel.nl en orangebag.nl.

In vergelijking tot andere provincies, kent Noord-Brabant een relatief groot aantal snelgroeiende bedrijven in de advisering en onderzoek (12.3 procent) en industrie (15.1 procent). Het relatieve aantal snelgroeiende bedrijven binnen de zakelijke dienstverlening (9.2 procent) is juist iets lager dan het landelijk gemiddelde (12.3 procent).



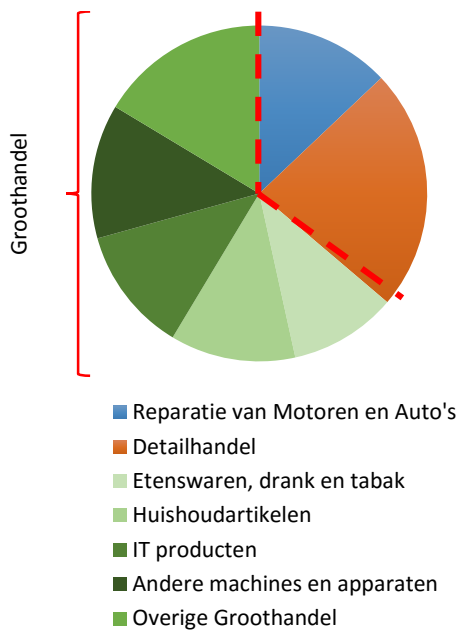
- Groot- en Detailhandel
- Advisering en Onderzoek
- Informatie en Communicatie
- Industrie
- Gezondheidszorg en Welzijn
- Zakelijke Dienstverlening
- Overige Sectoren

Binnen Noord-Brabant zijn er regionale verschillen waarneembaar tussen Breda, 's-Hertogenbosch en Eindhoven. Rondom Breda bevinden snelgroeiende bedrijven zich voornamelijk binnen de groot- en detailhandel. Dit in tegenstelling tot 's-Hertogenbosch, waar een relatief groot deel van de snelgroeiende bedrijven zich bevinden in de 'Advisering en Onderzoek' en de 'Informatie- en communicatietechnologie'.

Noord-Brabant kent een relatief groot aantal snelle groeiers binnen de advisering en onderzoek en industrie

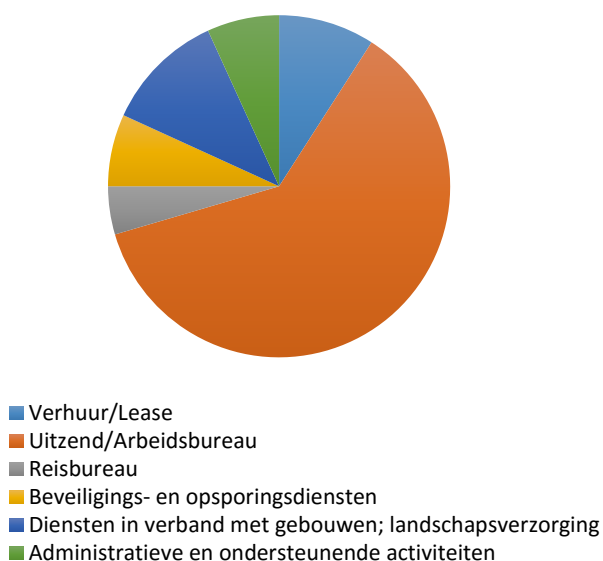
Tevens kent 's-Hertogenbosch als enige stadsregio binnen Noord-Brabant een cluster van snelgroeiende bedrijven in de gezondheidszorg en welzijn. Rondom Eindhoven bevinden de meeste snelgroeiende bedrijven zich binnen de categorie 'Advisering en Onderzoek'. Opvallend is dat de regio Eindhoven – naast Breda – de stadsregio is met relatief veel snelgroeiende bedrijven binnen de zakelijke dienstverlening.

Rondom stedelijke gebieden in Noord-Brabant zijn specifieke clusters van snelgroeiende bedrijven



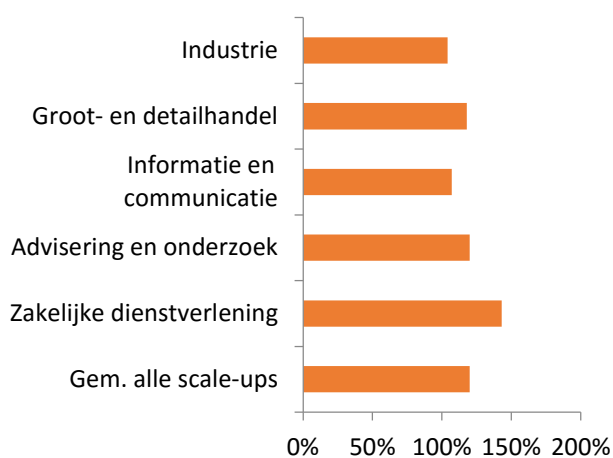
Ruim 60% van de snelgroeiende bedrijven binnen de groot- en detailhandel behoort tot de Groothandel. Deze categorie snelgroeiende bedrijven handelt in zeer uiteenlopende afzetmarkten, bijvoorbeeld gericht op huishoudelijke artikelen, voedingsmiddelen, drank en tabak, IT producten en machines en apparaten. Onder deze laatste categorie valt onder andere kantoormeubelen en machines voor de textiel industrie.

De sector Industrie omvat eveneens een breed scala aan verschillende activiteiten. Van de snelgroeiende bedrijven die actief zijn in deze sector is 22% actief in de vervaardiging van voedselproducten en 20% in de vervaardiging van halffabricaten. De overige snelgroeiende bedrijven zijn verdeeld over de resterende categorieën en zijn onder meer actief in de vervaardiging van papier, textiel, chemicaliën en elektrische apparatuur.



De sector Advisering en Onderzoek omvat een zestal sub sectoren; (1) rechtskundige en boekhoudkundige dienstverlening, (2) adviesbureaus op gebied van bedrijfsbeheer, (3) architecten en ingenieurs, (4) speur- en ontwikkelingswerk, (5) reclame, (6) overige gespecialiseerde wetenschappelijke en technische activiteiten. De meeste bedrijven in deze sector zijn actief als management of technisch consultant.

Het hoogste groeitempo wordt gerealiseerd door arbeids- en uitzendbureaus.



De sector Zakelijke dienstverlening vormt ook een belangrijke bron van snelgroeiende bedrijven. Meer dan 60 procent van de snelgroeiende bedrijven uit deze sector zijn arbeids- en uitzendbureaus. Andere activiteiten die binnen deze sector worden uitgevoerd omvatten verhuur/lease, reisbureaus en call centers.

Vrijwel alle snelgroeiende bedrijven binnen de Informatie- en communicatietechnologie zijn ontwikkelaars van software.

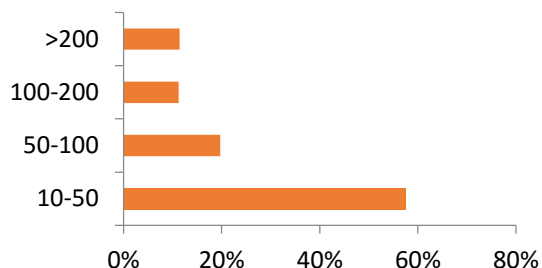
Ondanks dat snelgroeiende bedrijven meer dan 20 procent groei per jaar realiseren gedurende een periode van drie jaar, zijn er verschillen waarneembaar in groeitempo tussen sectoren in Noord-Brabant.

De bedrijven in Noord-Brabant met de hoogste groeipercentages zijn zakelijke dienstverleners (arbeidsbemiddeling en uitzendbureaus). Een gemiddeld snelgroeiend bedrijf in deze sector is gedurende de afgelopen drie jaar met 143 procent gegroeid in het aantal medewerkers. Meer dan een verdubbeling dus.

Binnen de sector industrie is de gemiddelde groei van snelgroeiende bedrijven gedurende dezelfde periode 100 procent geweest.

Gedurende 2011-2014 zijn snelgroeiende bedrijven binnen Noord-Brabant meer dan verdubbeld in aantal medewerkers.

De grootte van de snelgroeïende bedrijven geeft een beeld van de mate waarin nieuwe banen worden gecreëerd. In Noord-Brabant heeft meer dan de helft van de snelgroeïende bedrijven tussen de 10-50 werknemers in dienst en behoort daarmee tot het kleinbedrijf. Dit komt overeen met het landelijk gemiddelde.

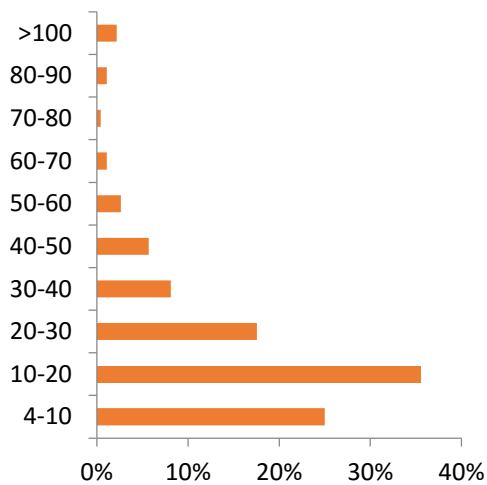


Snelgroeïende bedrijven met meer dan 200 medewerkers in dienst behalen deze groei door het doen van overnames. Veel van deze bedrijven hebben gedurende de periode 2011-2014 een of meerdere overnames gedaan. Daarmee is de omzet en/of aantal medewerkers sterk gegroeid. Kleinere snelgroeïende bedrijven behalen groei voornamelijk door organische groei.

Bijna 60 procent van de snelgroeïende bedrijven in Noord-Brabant hebben tussen de 10 en 50 medewerkers in dienst.

Top-5 Sectoren	Klein	Groot
Groot- en Detailhandel	26%	24%
Industrie	14%	17%
Advisering en Onderzoek	13%	13%
Zakelijke dienstverlening	7%	11%
Informatie en Communicatie	11%	-
Transport en Opslag	-	6%

Indien de spreiding van grotere en kleinere snelgroeïende bedrijven wordt bekeken, valt op dat de meeste grote snelgroeïende bedrijven zich bevinden in de groot- en detailhandel en de industrie. Naar verhouding bevinden de kleinere snelgroeïende bedrijven zich met name binnen de communicatie- en informatietechnologie. Binnen deze sector zijn geen grote snelgroeïende bedrijven geïdentificeerd. De sector Transport en Opslag, hoewel relatief klein in termen van het aantal snelgroeïende bedrijven, kent alleen grotere bedrijven die snelle groei weten te realiseren.

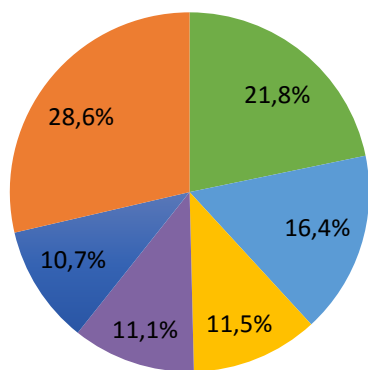


Indien we naast de grootte van een snelgroeiend bedrijf ook de leeftijd in ogenschouw nemen, is het opvallend dat de overgrote meerderheid van de snelgroeiende bedrijven in Noord-Brabant een bestaande organisatie die al jarenlang opereert. Bijna 25 procent van de snelgroeiende bedrijven is relatief jong; zij bestaan minder dan 10 jaar. De grootste groep is echter tussen de 10 en 20 jaar. Deze bedrijven zijn blijkbaar in staat geweest om nieuwe groeimarkten te identificeren en de omzet te vergroten door op een vernieuwende manier de klantwaarde te vergroten. Dit kan bijvoorbeeld door te exporteren, een nieuw verdienmodel te lanceren of groei te realiseren door het doen van overnames.

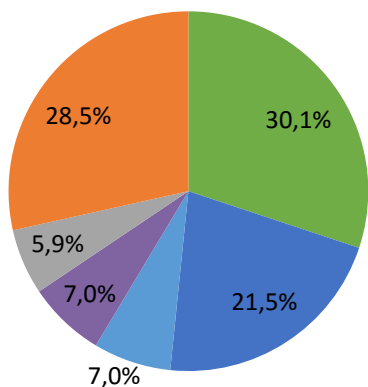
Ongeveer 10 procent van de snelgroeiende bedrijven in Noord-Brabant is meer dan 50 jaar oud. Over het algemeen geldt echter dat snelle groei wordt bewerkstelligd door relatief jonge organisaties die na de startfase een nieuw groeipad bewandelen.

Ook op basis van leeftijd kan een sectoranalyse gemaakt worden. Jongere snelgroeiende bedrijven zijn in dit geval bedrijven die jonger dan 20 jaar zijn (61 procent van het totaal), terwijl oudere snelgroeiende bedrijven langer dan 20 jaar bestaan (39 procent van het totaal).

Jong



Oud



De snelgroeiende bedrijven die langer dan 20 jaar actief zijn bevinden zich voornamelijk in de Groot- en Detailhandel en in de Industrie. Ook bij de jonge snelgroeiende bedrijven is de Groot- en Detailhandel nog steeds de grootste sector. Binnen de sector Industrie zijn de meeste snelgroeiende bedrijven wat ouder. Daarentegen is de leeftijd van snelgroeiende bedrijven binnen de sector Advisering en Onderzoek een stuk lager. Opvallend is ook de positie die Informatie en Communicatie inneemt bij de jonge snelgroeiende bedrijven. Dit duidt erop dat het merendeel van de snelgroeiende bedrijven binnen kennisintensieve sectoren jonger zijn.

2. Ontwikkeling snelgroeiende bedrijven

SCALE-UP IN BEELD

Naam: TechAccess Value Added IT Distribution
Locatie: Son en Breugel
Sector: Groot- en Detailhandel

TECHACCESS
VALUE ADDED IT DISTRIBUTION

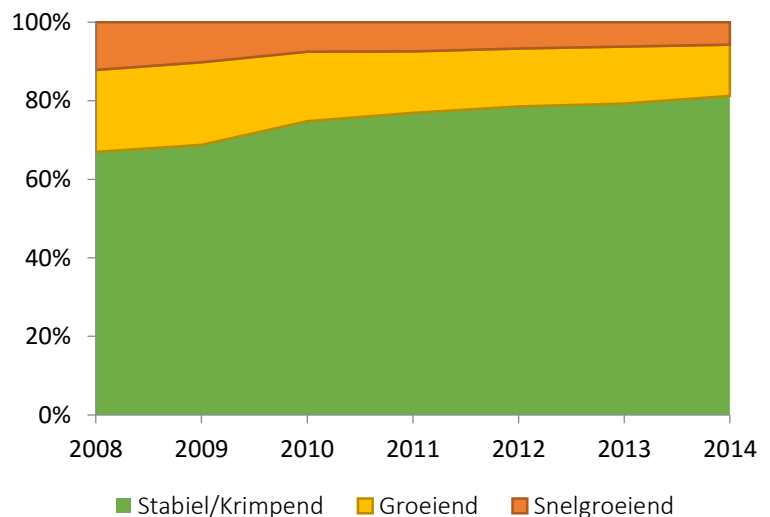
Werkzaamheden: Distributie en ondersteuning van IT oplossing op het gebied van Networking, Security, Wireless, Outdoor Wireless, Storage & Servers en IP-Camera

Periode 2011-2014
Omzetgroei: 95,7%
Werknemersgroei: 95,5%

Om bedrijven met elkaar te vergelijken op basis van groei in omzet/werkgelegenheid onderscheiden we de volgende drie groeitypen:

- Snelgroeiend (scale-up): meer dan 60% groei over een periode van 3 jaar
- Groeiend: 30% tot 60% groei over een periode van 3 jaar
- Stabiel/Krimpnd: minder dan 30% groei over een periode van 3 jaar

De onderstaande grafiek laat de onderlinge verhoudingen zien van deze drie groeitypen. Opvallend is dat zowel het aandeel Groeiende alsmede Snelgroeiende bedrijven geleidelijk afneemt van 2008 tot 2014. Daar waar in 2008 nog 12 procent van de bedrijven met meer dan 10 medewerkers onder de categorie Snelgroeiend viel, is dit in 2014 gehalveerd tot 6 procent. De groep Stabiele / Krimpnde bedrijven is daarentegen flink groter geworden. Het beeld dat dit schetst voor Noord-Brabant komt hiermee redelijk overheen met de situatie voor Nederland als geheel.



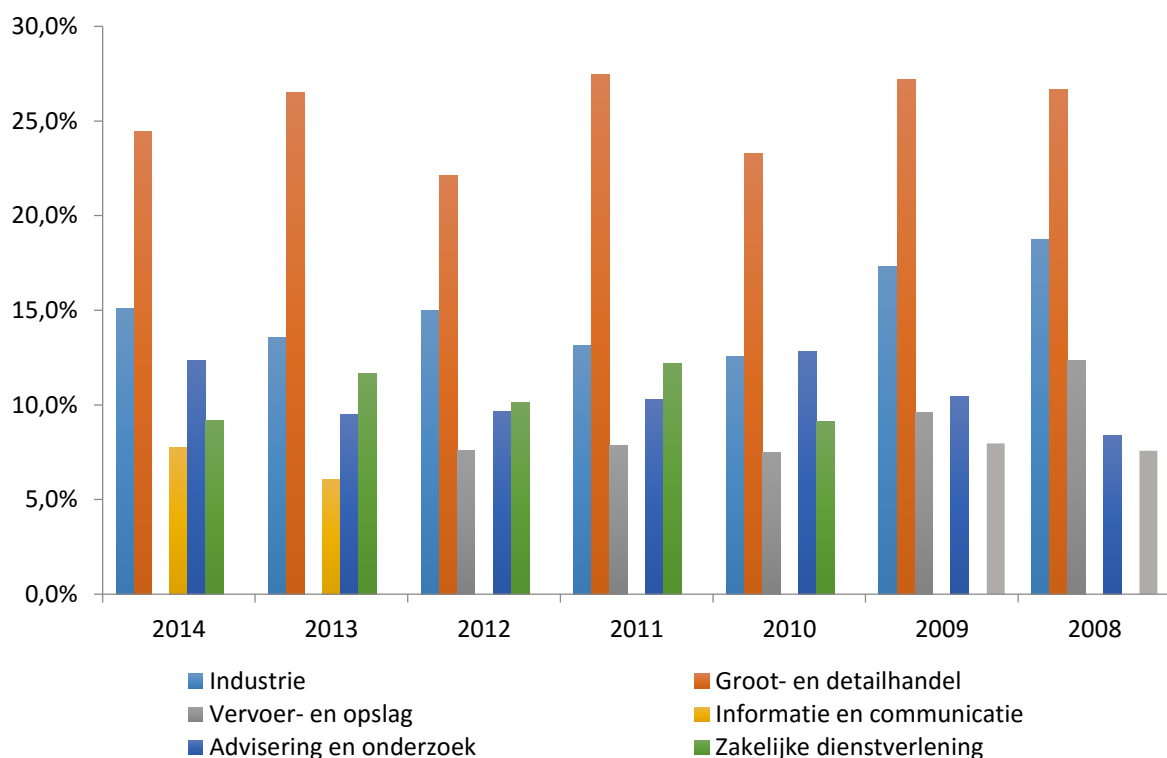
Het aandeel snelgroeiende bedrijven in Noord-Brabant is de afgelopen zeven jaar gehalveerd.

De dynamiek van groei bij bedrijven in Noord-Brabant is goed te zien in onderstaande figuur. Daarin is het relatieve percentage aan snelgroeiende bedrijven weergegeven van de sectoren waarbinnen de meeste snelgroeiende bedrijven actief zijn gedurende de periode 2008-2014.

Tijdens de gehele periode zijn de meeste snelgroeiende bedrijven actief binnen de groot- en detailhandel. Opvallend is de opkomst van de informatie- en communicatietechnologie. Vanaf de periode 2013 blijkt deze sector een substantiële groei te hebben doorgemaakt om in 2014 bijna 7.5 procent van de snelgroeiende bedrijven in Noord-Brabant te vertegenwoordigen. Industrie is een belangrijke sector gebleven in het genereren van snelgroeiende bedrijven; snelgroeiende bedrijven binnen de Logistiek en Transport zijn de afgelopen jaren sterk afgenomen.

Groot- en detailhandel laat een stabiel – en substantieel – beeld zien van snelgroeiende bedrijven.

Snelle groeiers binnen transport en logistiek beduidend minder; Informatie- en communicatietechnologie sterk in opkomst



3. Snelgroeende bedrijven in provincies

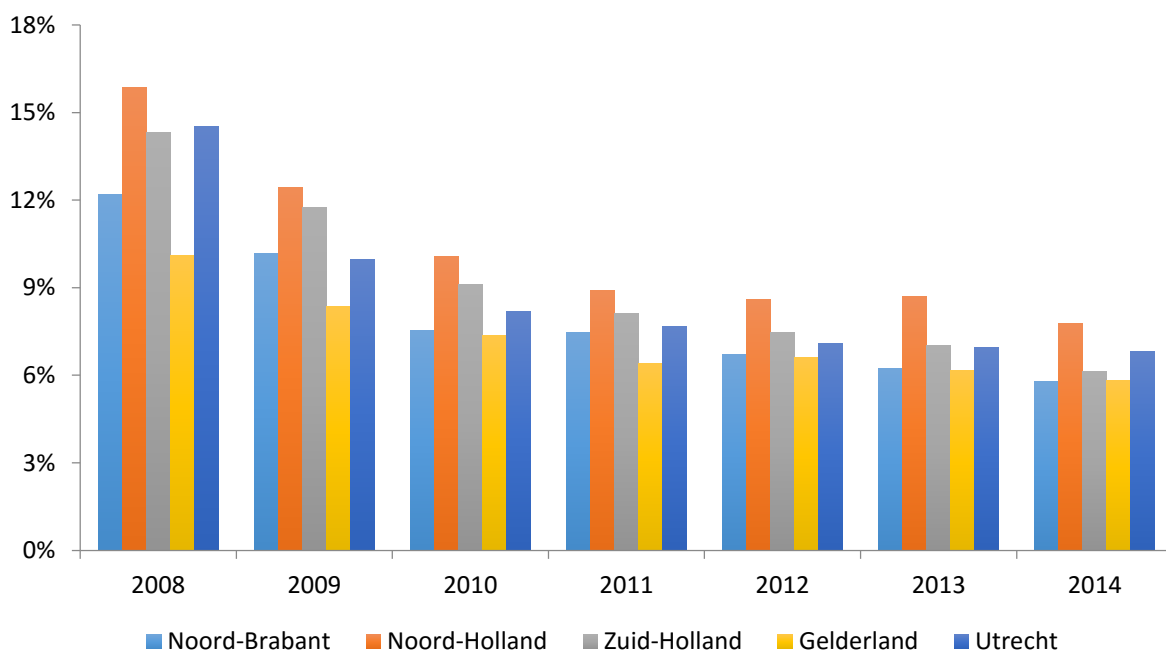
De volgende analyse geeft inzicht in de bijdrage die de snelgroeende bedrijven leveren aan de provincie Noord-Brabant. Er wordt hierbij gekeken naar de banencreatie en het aandeel snelgroeende bedrijven in Noord-Brabant versus andere provincies.

In de volgende analyse maken we de vergelijking met een aantal andere grote provincies; Noord-Holland, Zuid-Holland, Gelderland en Utrecht. We kijken naar het percentage snelgroeende bedrijven ten opzichte van alle bedrijven met meer dan 10 medewerkers en/of een omzet van €5 mln in de afgelopen 6 jaar.

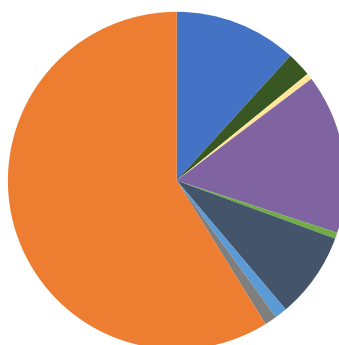
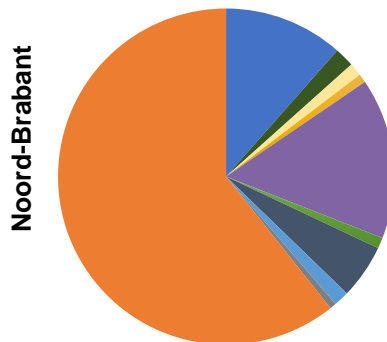
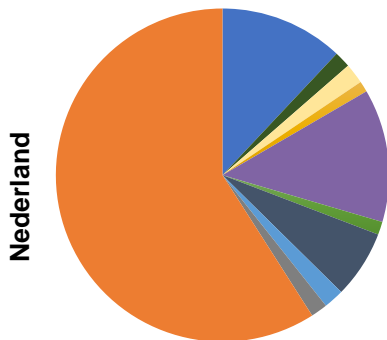
De provincie Noord-Brabant eindigt op een 4^e plaats in 2014 en weet Gelderland achter zich te houden. In 2008 was 12 procent van de bedrijven in Noord-Brabant met meer dan 10 medewerkers en/of een omzet van €5 mln een snelgroeend bedrijf. In 2014 is dit teruggelopen tot 6 procent. Gelderland staat in 2014 op gelijke hoogte terwijl in 2008 het aantal snelgroeende bedrijven 10 procent bedroeg. In deze provincie is de krimp dus relatief beperkt gebleven. Bij koploper Noord-Holland lag dit percentage in 2008 op 16 procent en in 2014 op 8 procent.

Verschillen in aantal snelle groeiers in provincies neemt af.

Noord-Brabant is een van de provincies met de hoogste aantallen snelgroeende bedrijven.



4. Topsectoren en snelle groeiers



Het topsectorenbeleid is in 2010 geïnitieerd om een negental sectoren waarin Nederland wil excelleren een extra boost te geven. De analyses in dit rapport kunnen ook toegepast worden op de topsectoren. Hiermee kan een beeld geschetst worden van de stand van zaken van snelgroeiende bedrijven in de topsectoren.

De figuur hiernaast geeft de snelgroeiende bedrijven in topsectoren weer in respectievelijk Nederland en Noord-Brabant. In heel Nederland behoort 41% van de snelgroeiende bedrijven tot een topsector, in Noord-Brabant ligt dit percentage op 39%. Uit de figuur blijkt ook dat de relatieve grootte van de topsectoren redelijk op hetzelfde niveau ligt. De grootste topsectoren in zowel Nederland als geheel en in Noord-Brabant specifiek is Hightech Systemen gevolgd door Agri&Food en Logistiek. De bijdrage van Hightech systemen in Noord-Brabant is wel bijna 3% hoger dan in Nederland als geheel.

Naast de huidige snelgroeiende bedrijven is er een groep aan bedrijven in Noord-Brabant die komend jaar kunnen uitgroeien tot snelgroeiend bedrijf. Dit zijn bedrijven die op dit moment niet tot de groep van snelgroeiende bedrijven behoren maar in 2014 en 2013 wel met gemiddeld 20% per jaar gegroeid zijn en mogelijk komend jaar als snelgroeiend bedrijf getypeerd kunnen worden. Het gaat hierbij om 170 potentiële snelgroeiende bedrijven.

Uit de figuur blijkt dat 34% van de potentiële snelgroeiende bedrijven actief is binnen een van de topsectoren. Het grootste deel van de potentiële snelgroeiende bedrijven bevindt zich in de Agri&Food (11%), Hightech Systemen (11%) en Logistiek (7%).